

Số 232 - TB/HVCB

THÔNG BÁO

Về việc mở tài khoản ngân hàng Vietinbank
cho sinh viên đại học chính quy tại Học viện Cán bộ Thành phố


Học viện Cán bộ thông báo đến sinh viên đại học chính quy về việc tiến hành mở tài khoản ngân hàng Vietinbank để thanh toán học phí theo các bước sau:

- **Bước 1:** Sinh viên tải ứng dụng VIETINBANK IPAY trên CH Play/ App Store của điện thoại thông minh.

- **Bước 2:** Sinh viên tiến hành thao tác theo hướng dẫn của ngân hàng (*Chi tiết đính kèm thông báo này*).

Lưu ý: Sinh viên bắt buộc phải điền thông tin Cán bộ tư vấn: DUNGNTP6 và chọn chi nhánh mở thẻ: CN3-HCM-HỘI SỞ.

- **Bước 3:** Sinh viên điền thông tin vào biểu mẫu của Học viện để hoàn thành việc đăng ký mở thẻ của mình. Chi tiết tại mã QR sau:



Thời gian thực hiện: từ 17/12/2021 đến 31/12/2021.

Đề nghị các phòng, khoa, trung tâm triển khai đến sinh viên để thực hiện theo đúng nội dung thông báo này.

Trân trọng.

Nơi nhận:

- Ban Giám đốc (để báo cáo);
- Phòng, khoa, trung tâm (để thực hiện);
- Lưu Học viện Cán bộ. Trung (P.KH-TC)

T/L GIÁM ĐỐC
TRƯỞNG PHÒNG
KẾ HOẠCH – TÀI CHÍNH



Nguyễn Thị Kim Chi

1 PHÚT SỞ HỮU TÀI KHOẢN VIETINBANK

TẢI NGAY ỨNG DỤNG VIETINBANK IPAY TRÊN CH PLAY/APP STORE

ƯU ĐÃI

- Miễn phí quản lý tài khoản thanh toán
- Miễn phí phát hành thẻ Vpay
- Miễn phí rút tiền bằng mã QR tại ATM


Liên hệ: Dung - 090.777.5910

- Miễn phí báo biến động số dư qua tài khoản
- Miễn phí duy trì dịch vụ Internet Banking
- Miễn phí giao dịch chuyển tiền trong và ngoài hệ thống




01

Mở ứng dụng VietinBank Ipay
Chọn "MỞ TÀI KHOẢN"




02

Nhập số điện thoại di động
Nhập mã SMS OTP gửi đến điện thoại



03

Chọn loại giấy tờ
Chụp hai mặt GTTT
Chụp ảnh khuôn mặt




04

Nhập Email
Nhập cán bộ tư vấn DUNG NTP6
Chọn chi nhánh CN3- HCM-HỘI SỞ



05

Chọn loại tài khoản
Chọn loại thẻ



06

Thông báo mở tài khoản thành công
ĐĂNG NHẬP NGAY
bằng thông tin được gửi về điện thoại

